


III. RESPETO Y CONFIANZA

- K-3 CONCEPTO de Respeto y Confianza (perfil – primario)
IV “Las Relaciones están basadas en la Confianza” (Núcleo)
V “Consecuencias” (Núcleo)
Signos de Cierto y Falso
Quien Dice la Verdad
- 4-6 CONCEPTO de Respeto y Confianza (perfil – alto nivel)
IV “Las Relaciones están basadas en la Confianza” (Núcleo)
V “Consecuencias” (Núcleo)
Verdad o Consecuencias
Respetando a Otros
- 7-12 CONCEPTO de Respeto y Confianza (perfil – alto nivel)
IV “Las Relaciones están basadas en la Confianza” (Núcleo)
V “Consecuencias” (Núcleo)
Verdad o Consecuencias
Respetando a Otros

Iglesia Católica Romana

Diócesis de Amarillo



Programa de Entrenamiento de Ambiente Seguro

Concepto de: *Relaciones Correctas*

III. RESPETO Y CONFIANZA

Nivel Primario
Grados K – 3



Iglesia Católica Romana Diócesis de Amarillo

La Diócesis Católica de Amarillo está comprometida a la protección de niños y jóvenes.

COMO REPORTAR ABUSO SEXUAL DE NIÑOS NO RELACIONADOS CON LA IGLESIA: Si usted es un miembro de familia, una víctima de abuso, o si está al tanto de abuso por favor contacte a:

Servicios de Protección para Niños
1-800-252-5400

Su Agencia Local del Orden Publico

COMO REPORTAR POSIBLE ABUSO SEXUAL DE NIÑOS RELACIONADOS CON LA IGLESIA: Si usted es un miembro de familia, una víctima de abuso, o si está al tanto de dicho abuso por favor contacte a:

Servicios de Protección para Niños
1-800-252-5400

Su Agencia Local del Orden Publico

Y POR FAVOR CONTACTE A UNA O MÁS DE LAS SIGUIENTES:

Coordinador de Asistencia a Victimas
Sharyn Delgado
719 South Austin
Amarillo, TX 79106
Teléfono: (806) 671-4830
Fax: (806) 373-4662
E-mail: skdelgado@aol.com

Diócesis de Amarillo
Rev. John Valdez / Vicario del Clero
806-358-2461 lunes-viernes
806-353-1016 Noches y Fines de Semana

Dirección de Correo:
Oficina de Ambiente Seguro
Diócesis Católica de Amarillo
PO Box 5644
Amarillo, TX 79117-5644

III. RESPETO Y CONFIANZA

Relaciones Correctas provee a los niños y jóvenes con una base para entender que las relaciones humanas están basadas en un amor incondicional de Dios por nosotros y su deseo de que nos amemos unos a otros.

Ya que los seres humanos estamos formados a imagen de Dios, debemos tratar a todos con respeto.

Las relaciones correctas están basadas en la confianza.

Decir la verdad, aun cuando tengamos miedo de las consecuencias, es una manera de mostrar respeto los unos por los otros y construir relaciones correctas.

Las relaciones que no están basadas en la confianza no son relaciones “correctas”.

Los niños y jóvenes que se encuentran en una relación que no es “correcta” necesitan decirle a un adulto de confianza.

PARA INFORMACION ADICIONAL:
Por favor vea la Póliza, Procedimientos, Relaciones Correctas, y otros materiales relacionados de Ambiente Seguro de la Diócesis de Amarillo en:
www.amarillodiocese.org



Diócesis de Amarillo

Programa de Entrenamiento

de Ambiente Seguro

Teléfono: (806) 383-2243

www.amarillodiocese.org

III. RESPETO Y CONFIANZA

Grados K – 3

OBJETIVOS DE APRENDIZAJE:

- Para reforzar el concepto que Dios creó a cada persona especial y única.
- Para enfatizar de que fuimos hechos a imagen de Dios, Él quiere que nos tratemos unos a otros con respeto.
- Para enfatizar que las relaciones correctas están basadas en la confianza.
- Para comprender que hay consecuencias en lo que decimos y hacemos.

PERFIL:

- I. Oración de Apertura
- II. Dios Creó a Los Seres Humanos a Su Imagen
- III. Tratar a Todos con Respeto
- IV. Las Relaciones están basadas en la Confianza
- V. Consecuencias
- VI. Oración de Cierre

MATERIALES NECESARIOS:

- Cartulina Blanca, pizarrón con gis o rota folio con marcadores
- Plumas/Lapiceros, lápices para los miembros de la clase
- Impresos:
- Grados K – 3: “Signos de Cierto y Falso”
- Grados K – 3: “¿Quién dice la Verdad?”

ACTIVIDADES:

- “Signos de Cierto-Falso”: crayolas, marcadores o lápices de color, palillos de paleta de hilo, tijeras y pegamento
- “¿Quién dice la verdad?”: plumas o lápices



Diócesis de Amarillo

Programa de Entrenamiento

de Ambiente Seguro

Teléfono: (806) 383-2243

www.amarillodiocese.org

III. RESPETO Y CONFIANZA

Grados K – 3

I. ORACION DE APERTURA:

En el + Nombre del Padre, del Hijo, y del Espíritu Santo, Amen.

Dios de amor, gracias por crearnos y por mostrar tu amor por nosotros en tantas diferentes maneras. Ayúdanos a ver tu bondad en toda la creación y tu imagen en cada persona que conozcamos. Ayúdanos a mostrar el amor que te tenemos y el de unos a otros tratando a los demás con amor y respeto.

En el + Nombre del Padre, del Hijo, y del Espíritu Santo, Amen.

II. DIOS CREÓ A LOS SERES HUMANOS A SU IMAGEN

Discusión

Brevemente hable de la historia de la creación (Gen 1:1-31; 2:1-4).

- **Diga:** “Después de que Dios creó la tierra y los cielos, la luz y las tinieblas, el día y la noche, todas las cosas vivientes del mar y de la tierra y del cielo, Dios también creó a los seres humanos. Los seres humanos son la única creatura que Dios hizo a su imagen. Y vio Dios que todo cuanto había hecho era muy bueno”.
- **Diga:** “De toda la creación, solamente los seres humanos fueron hechos a imagen de Dios. Cada persona es única; nunca ha habido ni habrá otra persona exactamente como tú. Dios te ama y nunca quiere que alguien te haga daño. Nadie tiene el derecho de lastimarte y ni tú tienes el derecho de lastimar a nadie. Debido a que cada persona es hecha a imagen de Dios, debemos tratar a todos con respeto”.

III. TRATAR A TODOS CON RESPETO

Discusión

- **Pregunte:** “¿Cuáles son algunas maneras que podemos mostrar respeto unos a otros?” Habrá una variedad de respuestas aceptables como ser amables; ser útiles; decir la verdad; invitar a los niños que no estén participando en juegos a que participen; compartir; etc.

IV. LAS RELACIONES ESTÁN BASADAS EN LA CONFIANZA (Núcleo)

Discusión

- **Diga:** “Jesús dijo ‘Yo soy el camino, la verdad, y la vida’. Debido a que Jesús es la verdad, sabemos que podemos confiar en lo que él dice. Dios también quiere que seamos sinceros. Decir la verdad, aun cuando tengamos miedo de las consecuencias, es una forma de mostrar respeto por otras personas y construir relaciones correctas”.
- **Diga:** “No siempre es fácil decir la verdad. Digamos que rompiste la taza de café favorita de tu mamá y nadie te vio. ¿Qué debes hacer?” (La respuesta aceptable es “Decir la verdad”) **Diga:** “Digamos que tomaste el teléfono celular de tu hermana sin permiso y lo perdiste. ¿Qué debes hacer?” (La respuesta aceptable es “Decir la verdad”).
 - Hablen sobre el por qué no queremos decir la verdad. Posibles respuestas: tener miedo de que otros se molesten; tener miedo de ser castigados; tener miedo de las consecuencias.
 - Hablen sobre del porque es importante decir siempre la verdad. **Diga:** “Cuando mentimos y decimos medias verdades, estamos construyendo una muralla entre nosotros, una muralla de desconfianza. Si mentimos, otros no confiarán en lo que decimos, aun cuando estemos diciendo la verdad. Aunque tengamos miedo de lo que pueda pasar, siempre debemos decir la verdad”.
- Pregunte si alguna vez han escuchado la historia de “Chicken Little”. Parafrasee la historia; después **pregunte:** “¿Qué mentira dijo Chicken Little?” (Respuesta: “El cielo se está cayendo”). Pregunte: “¿Cuál fue la consecuencia?” (Respuesta: Debido a sus mentiras, nadie le creyó y nadie le ayudó cuando Chicken Little realmente necesitaba ayuda).
- **Diga:** “Es muy importante siempre decir la verdad a nuestros padres u otros adultos de confianza. Dios nos dio a nuestros padres y a otros adultos de confianza para que nos cuiden y nos protejan. Ellos no pueden protegernos y cuidarnos si nosotros no somos honestos acerca de las cosas que hacemos, aunque tengamos miedo de las consecuencias. Y especialmente si alguien nos hace sentir extraño, incomodos, preocupados o temerosos debemos continuar diciéndole a adultos de confianza hasta que ellos entiendan como nos sentimos y hagan algo que nos hagan sentir seguros”.
- **Diga:** “Algunas veces es difícil saber cuándo alguien está mintiendo. La mayoría de las veces cuando alguien dice la verdad, la forma en que actúan iguala lo que dicen”.

- **Diga:** “Díganle a sus padres o a un adulto de confianza:
 - Si alguien te pide que mientas.
 - Si alguien te pide que ocultes un secreto a tus padres.
 - Si alguien te dice que te estima pero te hace algo o te dice algo que te hace sentir extraño, incomodo, preocupado, o temeroso”.

Actividades

Grados: K – 3 “Signos de Cierto y Falso”

- Distribuya los “Signos de Cierto y Falso”. Haga que los niños coloreen los círculos de “Cierto” en verde y los círculos de “Falso” rojo; después recorte los círculos y péguelos a los palillos de paleta de hilo. Como cada niño valla construyendo un signo, comente la diferencia entre “cierto” (algo que es real, honesto) y “falso” (no cierto, deshonesto, una mentira). Explique que normalmente, cuando alguien está diciendo la verdad, lo que él o ella diga, concuerda con lo que él o ella haga.
- Actúe cada una de las siguientes acciones emparada con la afirmación correspondiente de “cierto” o “falso”. Pídale a la clase que muestre el signo de “cierto” si están diciendo la verdad o el signo de “falso” si están diciendo una mentira. Sume ejemplos como el tiempo lo permita.

Acción:	Dicho:
Corra en su lugar	“Estoy sentada muy quieta” (falso)
Sonría	“Estoy tan triste” (falso)
Pretenda estar llorando	“Estoy muy triste (cierto)
Voltee la espalda a la clase	“Los puedo ver” (falso)
Cúbrase los oídos	“No los puedo escuchar” (cierto)
Pretenda estar comiendo algo y haga una cara de disgusto	“Esto esta tan delicioso/yummy” (falso)
Agarre un objeto pequeño y aviéntelo al suelo	“Fue un accidente” (falso)

Grados: K – 3 “¿Quién está diciendo la verdad?”

- Por cada dicho, encierra en un círculo los niños que están diciendo la verdad.
- **Diga:** “Algunas veces es difícil saber si alguien está diciendo la verdad. Tenemos que mirar muy de cerca para ver si lo que alguien está haciendo iguala lo que está diciendo.”

- **Diga:** “Si alguien dice que se preocupa por ti, pero te están haciendo sentir lastimado o temeroso, pueda ser que necesites ayuda en figurar la verdad. Dile a tus papas o a otro adulto en quien tu confías.”

V. CONSECUENCIAS (Núcleo)

Discusión

- **Diga:** “Ya sea que digas una verdad o una mentira, hay consecuencias. ‘Consecuencias’ es una palabra que quiere decir que algo pasa por lo que decimos o hacemos”.
- **Diga:** “Dios nos creó para que necesitáramos de otros. Decir la verdad es importante. Necesitamos ser capaces de confiar unos con otros, amar y cuidar unos a otros, ayudar con las necesidades de otros y mantenernos seguros unos con otros”.
- **Diga:** “Dios nos dio padres y otros adultos de confianza para que nos protejan y cuiden de nosotros. Es importante decir la verdad a nuestros padres y otros adultos de confianza. Si le decimos mentiras o no le decimos las cosas que nos están pasando que nos hacen sentir incomodo, intimidado, preocupado o con miedo, ellos no podrán ayudarnos a estar seguros”.
- **Diga:** “Algunas veces puede ser difícil decir la verdad especialmente si pensamos que vamos a estar en problemas o si nos preocupa que vamos a herir los sentimientos de otros. Decir mentiras nos puede sacar de problemas por un corto tiempo, pero casi siempre causa mayores problemas después, especialmente cuando nuestra mentira es descubierta”.
- **Diga:** “Existen consecuencias por ser deshonestos. Algunas veces nos ayuda a decir la verdad cuando pensamos sobre las posibles consecuencias por mentir. Las consecuencias por mentir generalmente incluyen más problemas para nosotros, hiriendo nuestras relaciones, o arriesgando nuestra seguridad”.
- **Diga:** “Cuando alguien dice, ‘No se lo digas a tus padres’, generalmente es una señal de que las consecuencias no serán buenas”.

VI. ORACION DE CIERRE



En el + Nombre del Padre, del Hijo, y del Espíritu Santo, Amen.

Jesús, tu dijiste “Yo soy el camino, la verdad, y la vida”. Ayúdanos a poner nuestra confianza en ti y danos la valentía de siempre decir la verdad, aun cuando podamos sentir miedo de las consecuencias.

En el + Nombre del Padre, del Hijo, y del Espíritu Santo, Amen.



Signos de Cierto y Falso



Instrucciones:

- 1) Colorear los círculos de “Cierto” de verde.
- 2) Colorear los círculos de “Falso” de rojo.
- 3) **Recorta** los círculos
- 4) Pega los círculos verdes de espaldas a un palillo de paleta de hielo. Has lo mismo con los círculos rojos.



¿Quién está diciendo la verdad?



"Nunca entro al internet sin un adulto."




"Digo mis oraciones antes de ir a la cama."

Algunas veces es difícil saber si alguien está diciendo la verdad. Tenemos que ver muy de cerca si lo que alguien está haciendo está de acuerdo con lo que dice.

Instrucciones: Por cada dicho, encierra en un círculo los niños que están diciendo la verdad.

"Hago mi tarea después de la escuela."



"Siempre uso un pincel cuando pinto."



Si alguien dice que se preocupa por ti, pero te hacen sentir lastimado o con miedo, puede ser que necesites ayuda para figurar la verdad. Diles a tus padres u otro adulto de confianza. Pídeles ayuda